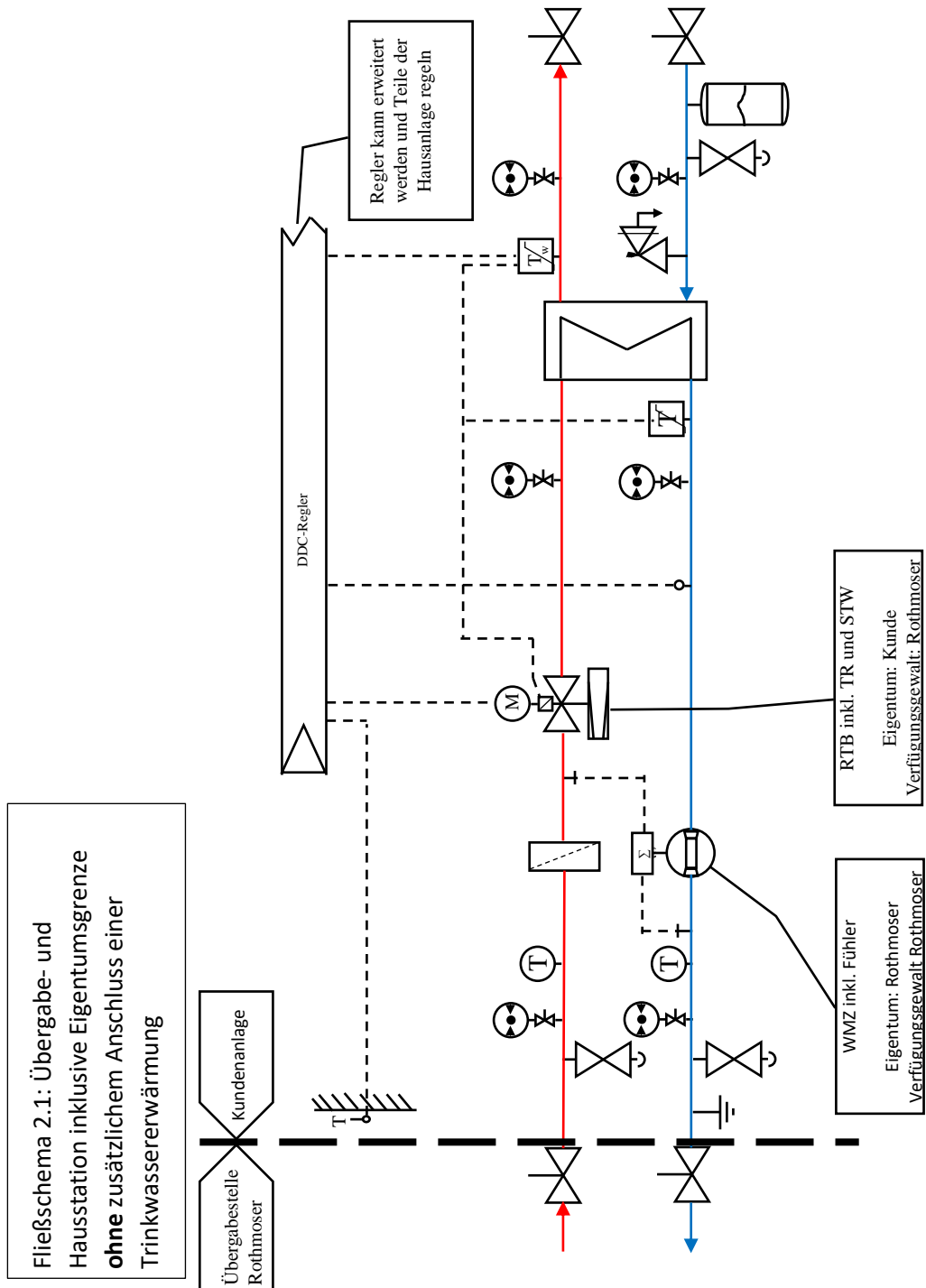
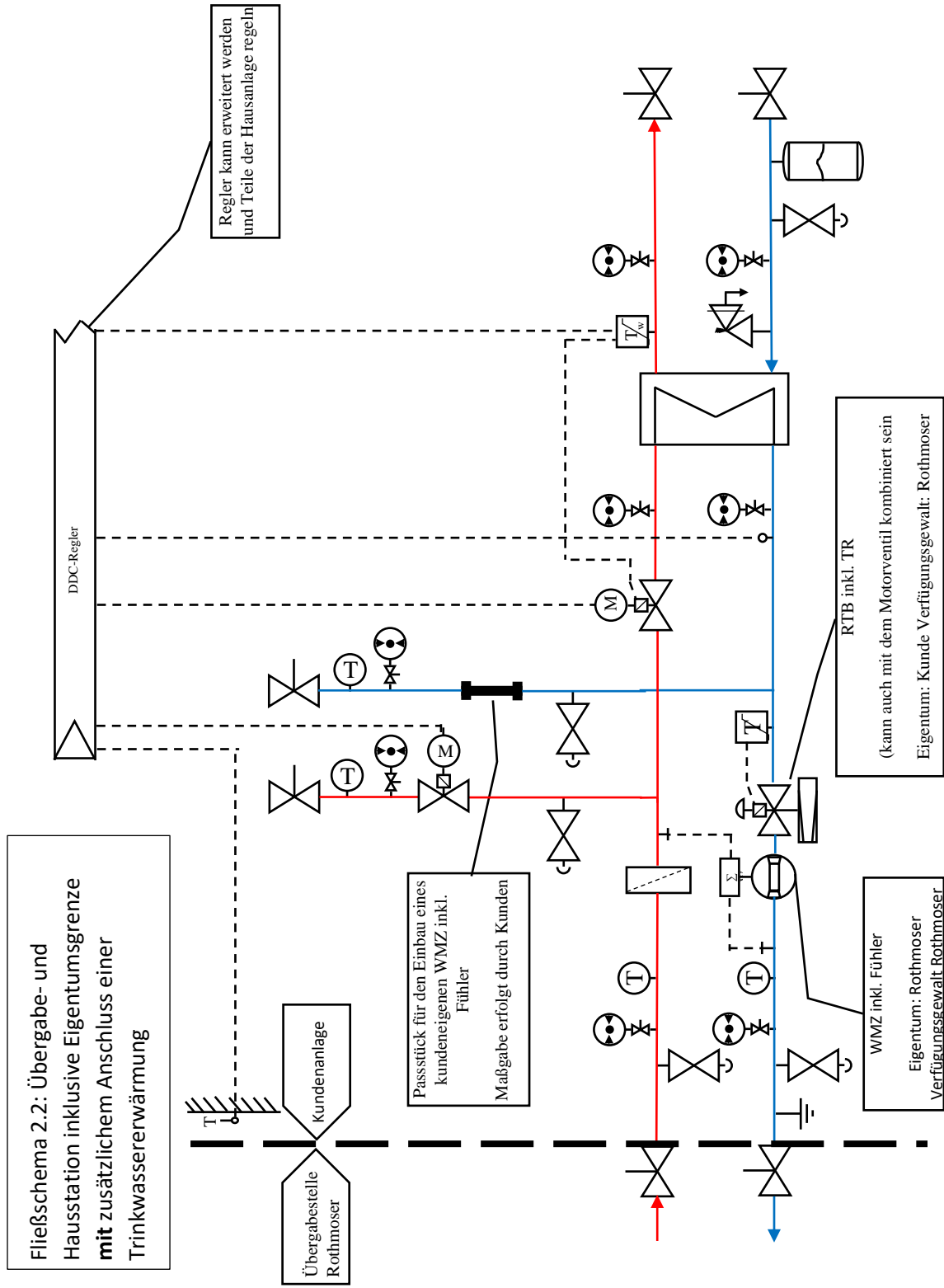


Anlage 2 zur TAB-HW der Rothmoser GmbH & Co. KG

Zugelassene Fließschemen der Übergabestationen (bei Kompakt-Stationen können aus Platzgründen einzelne Komponenten entfallen):










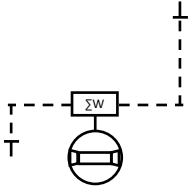
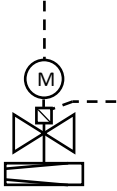
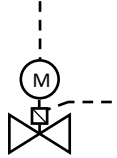
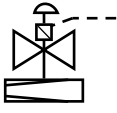


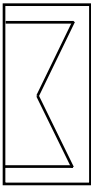

Fließschema 2.2: Übergabe- und Hausstation inklusive Eigentumsgrenze mit zusätzlichem Anschluss einer Trinkwassererwärmung






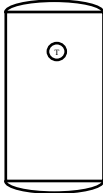


Regler kann erweitert werden und Teile der Hausanlage regeln

Passstück für den Einbau eines kundeneigenen WMZ inkl. Fühler
Maßgabe erfolgt durch Kunden

RTB inkl. TR
(kann auch mit dem Motorventil kombiniert sein)
Eigentum: Kunde Verfügungsgewalt: Rothmoser

WMZ inkl. Fühler
Eigentum: Rothmoser
Verfügungsgewalt: Rothmoser

Legende zu Fließschemen		
Kennziffer	Bezeichnung	Symbol
1	Absperrarmatur	
2	Potentialausgleich	
3	Manometer	
4	Thermometer	
5	Schmutzfänger	
6	Wärmemengenzähler (WMZ) inklusive Vor- und Rücklauffühler	
9	Kombi-Motorventil mit Notstellfunktion, Volumenstrombegrenzer und Rücklauftemperaturebegrenzer (z.B. Danfoss AVQMT)	
10	Kombi-Motorventil mit Notstellfunktion (z.B. Danfoss AHQM oder AVQM)	
11	Ventil mit Volumenstrombegrenzer und Rücklauftemperaturebegrenzer (z.B. Danfoss AVQT)	
10	Temperaturregler TR	
11	TR und STW als Doppelthermostat	
12	Wärmeübertrager	
13	Sicherheitsventil	

14	Entleerungsventil	
15	Anschluss für Ausdehnungsgefäß	
16	Motor-Dreiwege-Regelventil	
17	Umwälzpumpe	
18	Wärmeverbraucher mit Heizflächen	
19	Heizwasserpufferspeicher oder Trinkwasserpufferspeicher und Zubehör	
20	Außentemperaturfühler	
21	Digitaler Heizungsregler	
22	Motor-Regelventil	